


職員がやってみました!シリーズ

経済センター(マイム・あいな・ぐりむ)取扱商品
**電動アシスト付4輪自転車と
 シニアカーに乗ってみました!**

実際に車道を走ってみました!

今回は、日の出経済センターぐりむで野菜とお米を購入し、日の出団地の上の自宅に帰る想定で、3号公園まで走行しました。




1 直売所の駐輪場に駐車し、野菜7kg・お米2kgを乗せて出発です! 自転車はヘルメットを着用します。




野菜7kg
お米2kg



2 カーブのある坂道も長い上り坂も楽々登っていけます。自転車は一度止まると、最初の1歩目だけ少し力が必要ですが、背もたれがあるので足に力を入れやすく、足腰の負担も少ないと感じました。



3 段差も8cm以下なら大丈夫! ゆっくり行けば難なく走行できました。



4 途中の中央公園で一休み♪ シニアカーは速度一定! 車両を交代してゴールの3号公園を目指します!



6 3号公園に到着! 野菜やお米の重さはまったく気にならなかったです。走行時間30分(休憩10分)

シニアカーは日の出経済センターぐりむに常設しています。購入前に自宅で無料で試乗ができます。ご希望の方はJAあきがわ各経済センターへお問い合わせください。

乗ってみて

【電動自転車】
 前のカゴとハンドルが連動していないので、重い荷物に乗せてもハンドルをとられることなく安定して走行できました。傾斜のある狭い歩道は車体全体が傾くので、ハンドルをとられて少し不安になりました。

【シニアカー】
 とにかく楽でした。アクセルレバーは片手だけでも運転でき、握力が弱くなっても運転できると感じました。スピードも設定した一定の速度で進むので安心でした。

乗車したのはこちらの2台

電動アシスト付
4輪自転車
遊歩リベルタ



2024年4月より販売開始

道路交通法により70歳以上の方は歩道走行が出来ます。

充電時間: 4時間
 連続走行距離: エコ48km オート42km パワー36km
 積載重量: 100kg (前カゴ8kg・後カゴ18kgまで)
 走行モード: エコ・オート・パワーの3段階設定

メーカーの株式会社セリオさんご協力のもと、運転前に車両の特徴や運転時の注意点、操作方法や安全機能について教わりました。



電動自転車も4輪なので倒れる心配なし! 曲がる時のハンドル操作は少し練習と慣れが必要でした。



シニアカーは安全POINT! がたくさんありました

- ・アクセルレバーを離せば自動で停止
- ・急な飛び出し等で思わずギョッとレバーを握っても緊急停止
- ・赤い緊急ボタンを押すと「助けて下さい」の音声が流れる
- ・カーブや下り坂もスピード自動制御あり



歩道走行可能! 楽に安全に外出が可能

充電時間: 8~11時間
 連続走行距離: 28km
 速度: 0.5~6km/hの6段階設定
 後進速度: 2km/h
 積載重量: 100kg (前カゴ3kgまで)
 座席シート下10L収納Boxあり

シニアカー
遊歩フジ